



Lindab Comfort

Vattenburna inneklimatlösningar

Regula Connect - Vad får jag?



Regula Connect – Vad får jag?

Regula Connect Basic

Regula Connect Basic

När du beställer en Regula Connect Basic inbyggd i produkt eller separat ingår en 2-polig Weidmüller kontakt för strömförsörjning, vilken förmonteras som bild 1 visar.

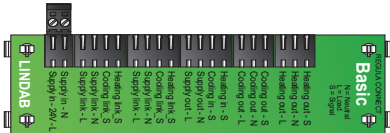


Bild 1. Weidmüller 2-polig-hona (670290).

Regula Connect Basic + ställdon kyla

Om det är beställt inbyggda ställdon för kyla i kombination med Regula Connect Basic, skall ställdonet anslutas till kopplingskortet via en medföljande 3-polig Weidmüller kontakt. (bild 2).

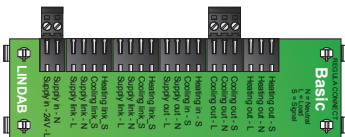


Bild 2. Weidmüller 1 x 2-polig-hona (670290) och 1 x 3-polig-hona (670291).

Regula Connect Basic + ställdon kyla och värme

Om det är beställt inbyggda ställdon för kyla och värme i kombination med Regula Connect Basic, skall ställdonen anslutas till kopplingskortet via två medföljande 3-polig Weidmüllerkontakter. (bild 3).

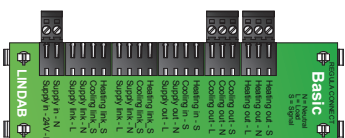


Bild 3. Weidmüller 1 x 2-polig hona (670290) och 2 x 3-polig hona (670291).

Obs! Om ställdonen inte beställs inbyggda måste 3-polig-Weidmüllerkontakter beställas separat.

- Weidmüller 3-polig hona (670291).

Regula Connect Multi

Regula Connect Multi

När du beställer en Regula Connect Multi inbyggd i produkt eller separat ingår en 2-polig Weidmüller kontakt för strömförsörjning, vilken förmonteras som bild 4 visar.

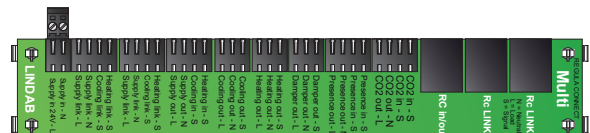


Bild 4. Weidmüller 1 x 2-polig hona (670290).

Regula Connect Multi + ställdon kyla

Om det är beställt inbyggda ställdon för kyla i kombination med Regula Connect Multi, skall ställdonet anslutas till kopplingskortet via en medföljande 3-polig Weidmüller kontakt. (bild 5).

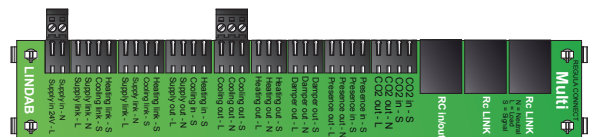


Bild 5. Weidmüller 1 x 2-polig hona (670290) 1 x 3-polig hona (670291).

Regula Connect Multi + ställdon kyla och värme

Om det är beställt inbyggda ställdon för kyla och värme i kombination med Regula Connect Multi, skall ställdonen anslutas till kopplingskortet via två medföljande 3-polig Weidmüllerkontakter. (bild 6).

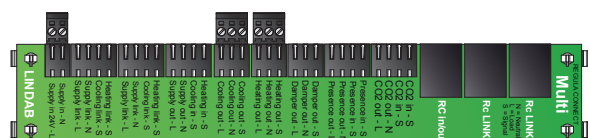


Bild 6. Weidmüller 1 x 2-polig hona (670290) och 2 x 3-polig hona (670291).

Obs! Om ställdon inte beställs inbyggda eller om CO₂-givare och/eller spjäll skall anslutas måste 3 stifts (ställdon) eller 4-stifts (CO₂ och spjäll) Weidmüllerkontakter beställas separat.

- Weidmüller 3-polig hona (670291)
- Weidmüller 4-polig hona (670666)

Regula Connect – Vad får jag?

Regula Connect Pascal

Regula Connect Pascal

Vid beställning av Regula Connect Pascal kort, integrerat på en produkt eller separat inkluderas en 2-pin Weidmüller kontakt till supply, vilken är förmonterad enligt bild 7.

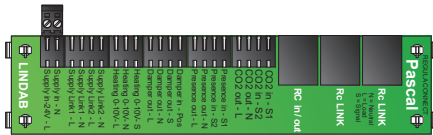


Bild 7. Weidmüller 1 x 2-polig hona (670290).

Regula Connect Pascal + Ställdon kyla 0-10 V + Volymflödes regulator 2-10 V.

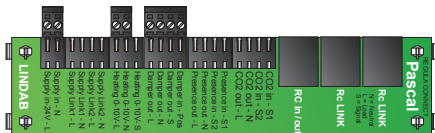


Bild 8. 2 x Weidmüller 2-polig hona (En för spänning, alltid inkluderad) och 1 x 3-polig hona. Se bild 8.B från Kopplings schema konfigurator.

Regula Connect Pascal + Ställdon värme 0-10 V + Volymflödes regulator 2-10 V.





Bild 9. 1 x Weidmüller 2-polig hona (för spänning, alltid inkluderad), 1 x 3-polig hona + 1 x 4 polig hona. Se bild 9.B från Kopplings schema konfigurator.

Weidmüller kontakter, honor



Regula Connect Pascal är i följande exempel använd tillsammans med Regula Combi och i dessa 2 exempel på denna sida är de kopplade med T568B kabel.

Besök www.lindab.com och använd "kopplingschema konfigurator" för att designa din egen lösning och utforska de många möjligheterna, med ex. CO₂ sensor, närvaro sensors etc.

Andra ställdon, och sensorer kan anslutas och resulterar i andra kontakter och kablar. I Kopplingschema konfiguratorn kan du alltid se de korrekta kontakterna och kablarna som är nödvändiga och du får ett komplett kopplingschema för ditt nya system.

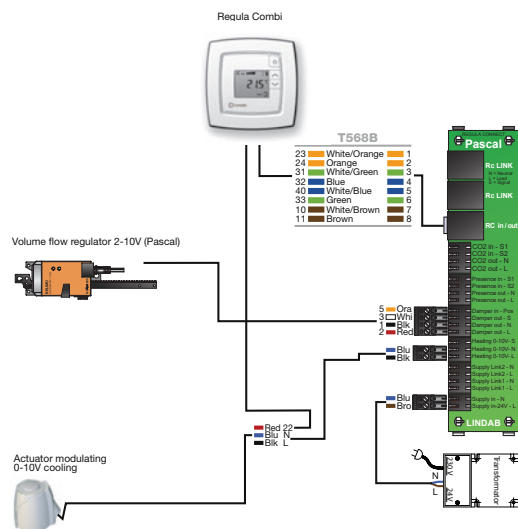


Bild 8.B. OBS! Kylställdon röd kabel är kopplad till Regula Combi plint 22 och de 2 andra wireskablarna ansluts till Pascal kort via en 2 Weidmüller 2-polig kontakt.

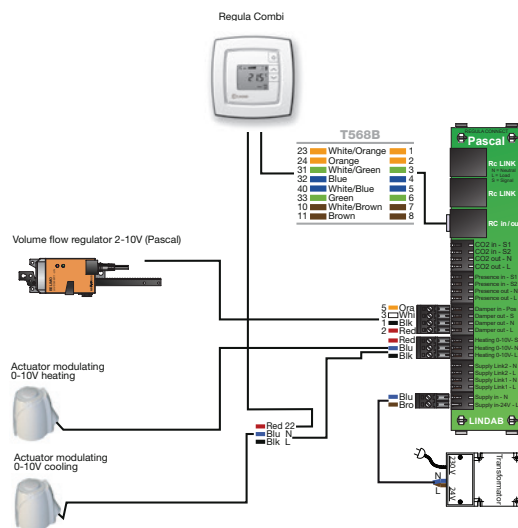



Bild 9.B. OBS! När ett värmeställdon adderas till systemet ersätts 2-polig weidmüller kontakt med en 3-polig kontakt vilken nu delas av de två ställdonen. Kylställdon röd kabel kopplas fortfarande till Regula Combi plint 22.

Regula Connect – Vad får jag?

Regula kablar

Kabelfärger:

- Vit – Värme (Heating link_S)
- Grön – Kyla (Cooling link_S)
- Brun – Ström nolla (Supply link_N)
- Gul – Ström fas (Supply link_L)



Kablar till Regula Connect Basic och Multi

- a) Regula Connect kabel Weidmüller – 2 m
= Kabel med 2 x. Weidmüller 4-poliga kontakter
(Ersätter gammal Apparatkabel, Fasadium)




Bild 7. Regula Connect kabel Weidmüller – 2m (682511)
- 4m (682512)
- 6m (682513)

- b) Regula Connect Multi Com kabel - 2, 3, 5, 10 m
= RJ-45 kabel.




Bild 8. RJ-45 kabel -2m (681977).

Kablar till Regula Combi/Duo

1. Regula Combi Connectkabel Weidmüller -4m (6m, 8m)
= Kabel med 1 x 4-poliga Weidmüllerkontakt och skalade elektriska kablar för anslutning direkt till Regula Combis plintar. (Ersätter gamla RC-kabeln till Regula Combi).





Bild 9. Regula Combi Connectkabel Weidmüller -4m (682515).

Hur gör jag för att endast föra vidare strömförsörjningen?

När man kopplar samman kopplingskort med varandra och endast strömmatning skall överföras, skall den gröna och vita kabeln kapas.



t.ex kabel (682511).

Regula Connect – Vad får jag?

Transformatorer

Transformatorer av model F levereras med en 2-polig Weidmüllerkontakt.

Transformatorer av model T levereras utan kabel.



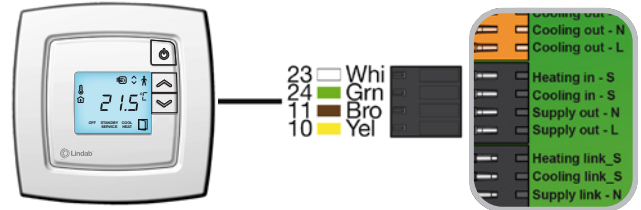
Transformator F



Transformator T

Regula Combi

Anslutning av Regula Combi till Regula Connect Basic/Multi.



Regula Duo

Anslutning av Regula Duo till Regula Connect Basic/Multi.



Regula Connect – Vad får jag?

Ordernummer för beställning av kablar och tillbehör:

Regula Combi 1,5 RAL 9003	686715
Regula Duo RAL 9003	686845
Regula Connect Basic kopplingskort	682087
Regula Connect Multi kopplingskort	682089
Regula Connect Pascal kort	649174
Regula Connect kabel Weidmüller – 2 m	682511
Regula Connect kabel Weidmüller – 4 m	682512
Regula Connect kabel Weidmüller – 6 m	682513
Regula Combi Connectkabel Weidmüller – 4 m	682515
Weidmüller 2-polig honakontakt svart	670290
Weidmüller 3-polig honakontakt svart	670291
Weidmüller 4-polig honakontakt svart	670666
RJ-45 kabel - 2 m	681977
RJ-45 kabel - 3 m	681978
RJ-45 kabel - 5 m	681979
RJ-45 kabel - 10 m	681980
Transformator F 35VA	642636
Transformator F 105VA	686025
Transformator T 35VA	642640
Transformator T 60VA	642641
Transformator T 75VA	686014
Transformator T 105VA	686015
Transformator T 150VA	686016



Support

Hjælp

Hjälp

Tuotetuki

Unterstützung

Supporto

Support

UK - Here you can find product updates/mounting instructions and support telephone number/mail.

www.lindab.com

Right to alterations reserved.

DK - Her kan du finde seneste produkt opdateringer/ montagevejledninger samt support tlf. nr/mail.

www.lindab.dk

Ret til ændringer forbeholdes.

SE - Här kan du alltid hitta senaste produktuppdateringarna/montageanvisningarna samt support tel. /e-mail.

www.lindab.se

Rätt till ändringar förbehålles.

FI - Täältä löydät uusimmat tuotetiedot ja asennusohjeet sekä tuotetuen yhteystiedot.

www.lindab.fi

Oikeus muutoksiin pidätetään.

DE - Hier finden Sie aktuelle Produktinformationen/ Montageanleitungen und Telefonnummer/ E-Mail-Adressen der Ansprechpartner.

www.lindab.de

Änderungen vorbehalten.

IT - Qui potete trovare istruzioni di montaggio, informazioni sul prodotto ed un supporto tecnico qualificato
Tel. 011 9952099 - e-mail: lindab@lindab.it

www.lindab.it

Soggetto a modifica senza obbligo di preavviso.

FR - Vous trouverez les fiches produits ou de montage actualisées ainsi que les coordonnées du support téléphonique à l'adresse suivante :

www.lindab.fr

Toutes modifications réservées.

Do you have trouble finding your local contacts please go to:

www.lindab.com

REGULA CONNECT - 2021-09-22

